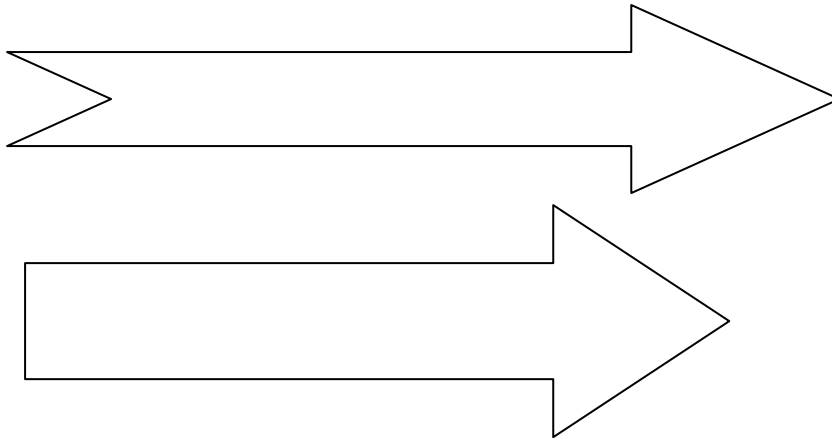





COLORA DI ROSSO LA FRECCIA PIU' LUNGA E DI BLU LA FRECCIA PIU' CORTA




DISEGNA CON IL BLU UNA SCIARPA LUNGA E CON IL ROSSO UNA SCIARPA CORTA

- COLORA I CUORI
- RITAGLIA I CUORI
- INCOLLA I CUORI DAL PIU' PICCOLO AL PIU' GRANDE






METTI DENTRO AL RECINTO TUTTI I CERCHI


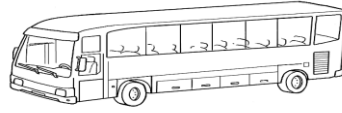



CHIUDI DENTRO AL RECINTO TUTTE LE FORME CON 3 PUNTE





CANCELLA CON UNA X L'INTRUSO



CANCELLA CON UNA X L'INTRUSO

1

7

B

5

4

CANCELLA CON UNA X L'INTRUSO

A


M

3

P

B

CANCELLA CON UNA X L'INTRUSO






- DISEGNA UN RECINTO CON DENTRO TANTI FIORI.
- FUORI DAL RECINTO DISEGNA UN ALBERO

-
- DISEGNA UNA LINEA ROSSA CURVA CHIUSA.
 - DENTRO DISEGNACI ALCUNI ELEMENTI CHE POSSONO STARE INSIEME.
 - METTI IL CARTELLINO SULLA LINEA
 - SCRIVI DENTRO AL CARTELLINO IL NOME DELL'INSIEME CHE HAI COSTRUITO




DISEGNA TU ELEMENTI DENTRO LE LINEE CHIUSE E SCRIVI NEI CARTELLINI IL NOME DELL'INSIEME

CONIGLIETTO VUOL MANGIARE LA CAROTA. AIUTALO A TROVARE LA STRADA






TROVA LA STRADA PER PRENDERE IL PALLONCINO



TOPO-TOPINO VUOL MANGIARE IL FORMAGGINO. AIUTALO





E' CADUTA LA MATITA. PER CONTINUARE A LAVORARE DEVO PRENDERLA

